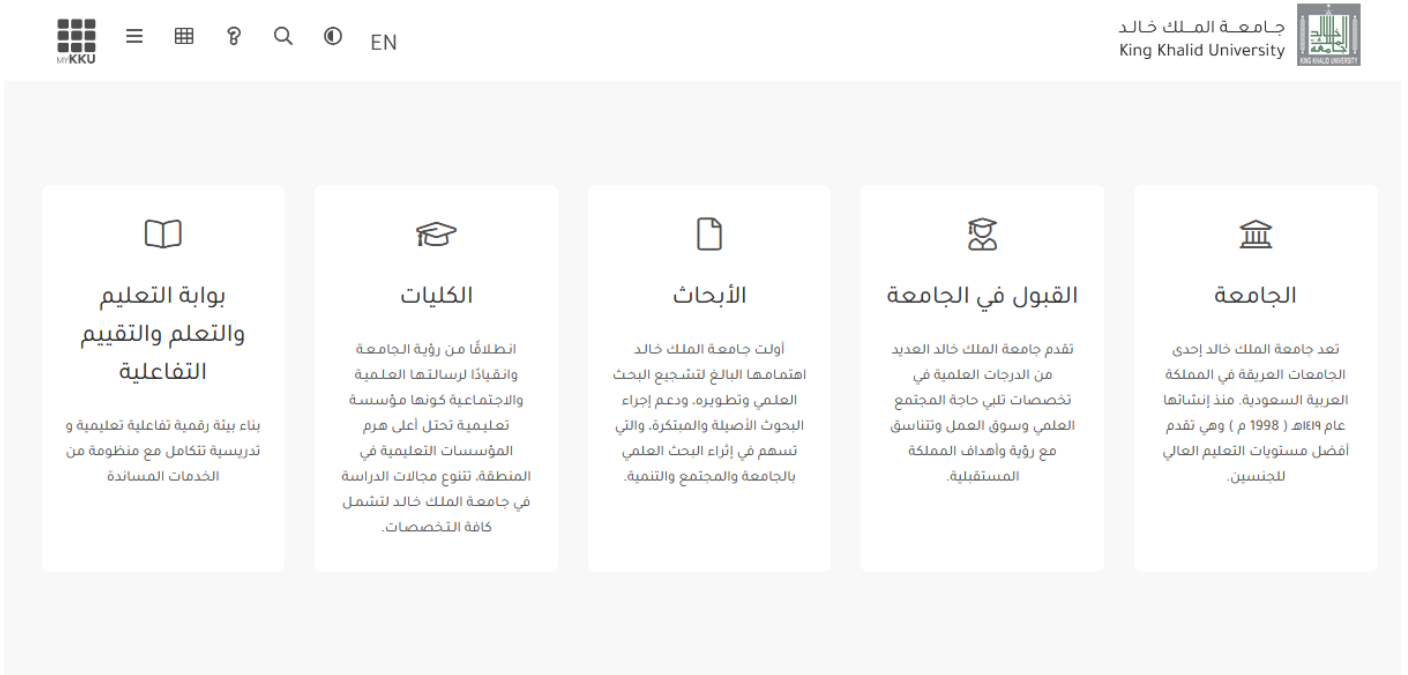


اضافة الدورات التدريبية لموظفي الجامعة الرسميين

1. الدخول على موقع الجامعة <http://www.kku.edu.sa> ثم الضغط على الخدمات الإلكترونية لمنسوبي الجامعة



The screenshot shows the homepage of King Khalid University. At the top, there is a navigation bar with the university's logo and name in Arabic and English. Below the navigation bar, there are five main service cards:

- بوابة التعليم والتعلم والتقييم التفاعلية**: بناء بيئة رقمية تفاعلية تعليمية و تدريسية تتكامل مع منظومة من الخدمات المساندة
- الكلية**: انطلاقاً من رؤية الجامعة واتقياداً لرسالتها العلمية والاجتماعية كونها مؤسسة تعليمية تحفل أعلى هرم المؤسسات التعليمية في المنطقة، تتنوع مجالات الدراسة في جامعة الملك خالد لتشمل كافة التخصصات.
- الأبحاث**: أولت جامعة الملك خالد اهتمامها البالغ لتشجيع البحث العلمي وتطويره، ودعم إجراء البحوث الأصلية والمبتكرة، والتي تسهم في إثراء البحث العلمي بالجامعة والمجتمع والتنمية.
- القبول في الجامعة**: تقدم جامعة الملك خالد العديد من الدرجات العلمية في تخصصات تلبى حاجة المجتمع العلمي وسوق العمل وتتناسق مع رؤية وأهداف المملكة المستقبلية.
- الجامعة**: تعد جامعة الملك خالد إحدى الجامعات العريقة في المملكة العربية السعودية، منذ إنشائها عام 1419هـ (1998 م) وهي تقدم أفضل مستويات التعليم العالي للجنسين.



الخدمات الإلكترونية

1

2. ثم الضغط على ايقونة الخدمة الذاتية



تطبيق myKKU .. صارت اسهل , يوفر لك الوصول لخدماتك , وإنجاز معاملاتك, والاطلاع على بياناتك , والتواصل مع مجتمع Kku .
متوفر الان على متجر ابل ستور ومتجر قوقل بلاي

جديد
الخدمات

بوابة التعليم والتعلم
والتقييم التفاعلية
Interactive Learning & Innovative
Teaching and Evaluation



عرض

 البريد الالكتروني عرض	 الخدمة الذاتية عرض	 انجاز عرض	 حاضر عرض
 الدعم عن بعد عرض	 مباشر عرض	 بلاغات تقنية المعلومات عرض	 المكتبة عرض

3. وبعد الدخول على الخدمة الذاتية تتبع الأرقام من 1 الى 3

The screenshot shows the HR portal interface. The main header includes the university name and logo. The sidebar menu on the right contains the following items: الرئيسية, القائمة العامة, الإشعارات, الإعدادات, بوابة المستودعات والمشتريات, تقييم الأداء الوظيفي, and الخدمات. Three items in the sidebar are highlighted with red boxes and numbered: 1. الطلاب و النملاچ, 2. طلبات بطاقة الموظف, and 3. إضافة وتعديل الدورات التدريبية للموظف. The main content area shows a chart titled 'ما تقييمك للبرامج التدريبية لموظفي الجامعة؟' and a list of menu items including 'إضافة وتعديل المرافقين', 'إضافة وتعديل الوثائق الشخصية', 'إضافة وتعديل البيانات الشخصية', 'إضافة وتعديل الخبرات السابقة للموظف', 'إضافة وتعديل الدورات التدريبية للموظف', 'خطابات الموظف', 'تسجيل التوصية للطلاب العاجلة', 'إعتماد الطلاب', 'تسجيل الطلاب العاجلة', 'الطلاب العاجلة', 'تقييم الاداء', 'طلاب الإمتحان', and 'الطلاب الإمتحان'.

4. ثم البداية الضغط على جديد

جامعة الملك خالد - عمادة الموارد البشرية
بوابة الخدمة الذاتية للموظف

ابحث

القائمة العامة

الإستعلامات

الإعدادات

بوابة المستودعات و المشتريات

تقييم الأداء الوظيفي

الطلبات و النملاج

الخدمات

اضافة وتعديل الدورات التدريبية للموظف

حذف تعديل جديد

1

اسم الموظف

الدورات التدريبية

أظهر 10 سجلات

اختيار	مسلسل	اسم الدورة التدريبية	مكان الحصول عليها	المد
<input type="checkbox"/>	1	اساسيات أمن المعلومات	المملكة العربية السعودية	الرياض
<input type="checkbox"/>	2	الدعم الفني للحاسب الآلي	المملكة العربية السعودية	أبها

5. ثم يتم الضغط على رمز البحث بالأسفل لإيجاد اسم الدورة من القائمة المنسدلة

إضافة وتعديل الدورات التدريبية

المرفقات إلغاء حفظ

اسم الدورة التدريبية

المدينة

تاريخ بداية الدورة هجري

تاريخ نهاية الدورة هجري

مدة الدورة بالأيام

علاقة الدورة بالعمل

مكان الحصول عليها

جهة التدريب

تاريخ بداية الدورة ميلادي

تاريخ نهاية الدورة ميلادي

تاريخ الحصول على الدورة

التقدير بالدورة

الدورة عن بعد نعم لا

إغلاق

6. بعد الضغط على البحث يفتح لك هذه النافذة لكتابة بداية اسم الدورة او الكلمة المميزة ليتم ايجادها

أظهر 10 سجلات

ابحث:

1

اختيار	وصف الإجراء	الرمز	مسلسل
	ادخال البيانات و معالجة النصوص	01	1
	-دورات إترائي	0001	2
	مهارات التعامل مع السائح	0002	3
	السلامة والصحة المهنيه	02	4
	قوانين الإنجاز التسعة	03	5
	اساسيات مكتبة البنية التحتية لتقنية المعلومات ITIL	0003	6
	الابتكار الحكومي	0004	7
	فن السكرتارية	04	8
		05	9

إغلاق

7. ثم عند وجود اسم الدورة تتم اضافتها باختيار الرمز الظاهر امام الدورة

إضافة وتعديل الدورات التدريبية

أظهر 10 سجلات

ابحث: الملك خالد

اختيار	وصف الإجراء	الرمز	مسلسل
<input type="checkbox"/>	دورات جامعة الملك خالد	008	1
<input type="checkbox"/>	تطوير مجالات وفروع ومعايير جوائز جامعة الملك خالد للتميز	12344	2
<input type="checkbox"/>	السلامة والصحة المهنية لمنسوبي جامعة الملك خالد	0080116	3
<input type="checkbox"/>	دورة تدريبية بجامعة الملك خالد	9999/30021	4

« < 1 > »

إظهار 1 إلى 4 من أصل 4 سجل (منتقاة من مجموع 1,262 مُدخل)

إغلاق

8. بعد ذلك تظهر شاشة التعبئة بمعلومات الدورة بتتبع الأرقام من 1 الى 3

إضافة وتعديل الدورات التدريبية

المرفقات إلغاء حفظ

اسم الدورة التدريبية 008 دورات جامعة الملك خالد

1 مكان الحصول عليها

2 المدينة

3 تاريخ بداية الدورة هجري

تاريخ نهاية الدورة هجري

مدة الدورة بالأيام

علاقة الدورة بالعمل مباشرة

التقدير بالدورة

الدورة عن بعد نعم لا

إغلاق

001	المملكة العربية السعودية
2	مصر
3	سورية
4	الأردن
5	امريكا

9. ثم بعد ذلك تعتمد على نوع الدورة هل هي حضور أو اجتياز أو تقدير.

إضافة وتعديل الدورات التدريبية

المرفقات إلغاء حفظ

اسم الدورة التدريبية 008 دورات جامعة الملك خالد

المدينة

تاريخ بداية الدورة هجري yyyy/mm/dd

تاريخ نهاية الدورة هجري yyyy/mm/dd

مدة الدورة بالأيام

علاقة الدورة بالعمل مباشرة

مكان الحصول عليها

جهة التدريب

تاريخ بداية الدورة ميلادي yyyy/mm/dd

تاريخ نهاية الدورة ميلادي yyyy/mm/dd

تاريخ الحصول على الدورة yyyy/mm/dd

التقدير بالدورة

الدورة عن بعد

غير محدد
حضور
اجتياز
راسب
مقبول
جيد
جيد جدا
ممتاز

إغلاق

10. واهم عنصر في إضافة الدورات هو حفظها بصيغة pdf و اضافتها للمرفقات

إضافة وتعديل الدورات التدريبية

المرفقات إلغاء حفظ

1

اسم الدورة التدريبية	دورات جامعة الملك خالد	008
المدينة	<input type="text"/>	
تاريخ بداية الدورة هجري	تار	yyyy/mm/dd
تاريخ نهاية الدورة هجري	تار	yyyy/mm/dd

11. ثم اختيار الملف في رقم 1 ومن ثم حفظه من رقم 2



12. وأخيراً الضغط على حفظ لإكمال عملية ادراج الدورة التدريبية

إضافة وتعديل الدورات التدريبية

المرفقات إلغاء حفظ

اسم الدورة التدريبية 008 دورات جامعة الملك خالد

المدينة

تاريخ بداية الدورة هجري yyyy/mm/dd

تاريخ نهاية الدورة هجري yyyy/mm/dd

للملاحظات والاستفسارات لا تتردد بالاتصال أو الارسال على
إدارة البيانات والمعلومات
الهاتف: 0172419585
واتساب: 00966172419585
الايمل: hr@kku.edu.sa